


92


ZEBRA Shark W-ZX® kaiščiai

**Montavimo kaltai,
6, 8, 10 mm skersmens.**

Naudojami kiaurymės paruošimui aerota-
me betone (PB4, montuojant nustatyta eilės
tvarka: sumontavimas, atleidimas ir t.t.)



Prek. Nr. 00906 100 001



Kokybės liudijimai

1. Pritaikymai

- Universalūs plastikiniai kaiščiai nedidelėms ir vidutinėms apkrovoms.
- Galima naudoti betonui, pilnavidurėms plytoms, pilnavidurėms silikatinėms plytoms, vertikaliai skylėtoms keram. plytoms, silikatinėms plytoms su kiaurymėmis, akylbetoniui, gipso-kartono plokštėms, gipso pluošto plokštėms.
- Tinka tvirtinti pakabas, užuolaidų bėgelius, sienines lentynas, lengvas pakabinamas spinteles, paveikslų rėmus, veidrodžius, šviestuvus, kabelių kanalus, elektros jungiklius, kriaukles, rankšluosčių pakabas, ženklus, judesio detektorius, pakabinamus krepšius.
- Skirti tvirtinti komponentus naudojant medienos ar medienos drožlių sraigtus (be frezutės, kairinis lygus sriegis).
- Kartu su nerūdijančio plieno sraigtu galima naudoti lauko sąlygomis arba drėgnose patalpose.

2. Privalumai

- Užtikrintas mazgo susidarymas tuščiose ertmėse ir pasiskirstymas kietose medžiagose.
- Užpatentuota kaiščio galvutės konstrukcija – įsukus varžtą susidaro mazgas.
- Maža varžto įsukimo jėga, didelė fiksavimo jėga.
- Įkalimo fiksatorius apsaugo nuo išankstinio išsiplėtimo įkalant ar įstatant kaištį į pagrindą.

Bandymų ataskaitos

Bandymai atlikti
Wüth
bandymų
laboratorijoje



BE HALOGENŲ

- Užlenkus auseles, kaištis tampa tinkamas naudoti praktiškamajam montavimui.
- Auselės-fiksatoriai apsaugo nuo kaiščio sukimosi kiaurymėje.
- ZEBRA Shark W-ZX® kaiščiai tinka visų tipų sraigams.

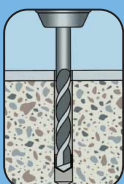
3. Savybės

- Aukštos kokybės poliamidas (nailonas).
- Be halogenų ar silikono.
- Atsparus puvimui, erozijai ir senėjimui.
- Atsparus temperatūroms nuo -40°C iki 100°C.

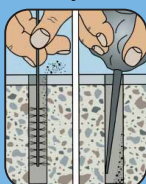
Ypatinga šio kaiščio savybė - mazgą suformuojanti ašis įsukus varžtą.

Montavimo instrukcijos

Paviršius: betonas ir pilnavidurė plyta



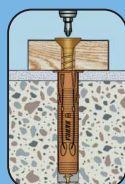
Įsgręžkite
kiaurymę



Įšvalykite
kiaurymę

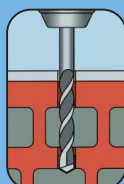


Įstatykite
kaištį

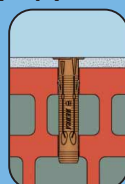


Įsukite visą
varžtą

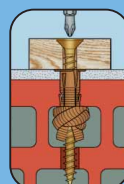
Paviršius: akylta plyta



Įsgręžkite
kiaurymę

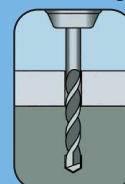


Įstatykite
kaištį

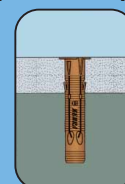


Įsukite visą
varžtą

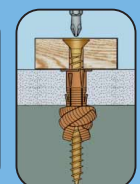
Paviršius: gipso kartono plokštė



Įsgręžkite
kiaurymę



Įstatykite
kaištį



Įsukite visą
varžtą

Darbinės charakteristikos

Kaiščio skersmuo [mm]			5	6	8	10	12
Rekom. darbinė apkrova ¹⁾	Betonas ≥ B25; C20/25	F _{rec.} [kN]	0.4	0.8	1.0	1.6	2.2
	Pilnavidurė plyta ≥ Mz12; KS12		0.3	0.5	0.7	1.4	1.7
	Vert. akyta plyta ≥ Hlz12 ²⁾		0.1	0.2	0.2	0.3	0.3
	Akyta silikatinė plyta ≥ KSL12 ²⁾		0.2	0.4	0.6	1.0	1.0
	Aeruotas betonas PB2; PP2 ²⁾		0.05	0.1	0.1	0.15	0.2
	Gipso plokštė d = 12.5 mm ²⁾		0.1	0.1	0.1	0.1	0.1
	Gipso plokštė d = 25 mm ²⁾		0.15	0.15	0.15	0.15	0.15
	Gipso pluošto plokštė (Fermacell) ²⁾		0.12	0.2	0.2	0.25	0.25

Charakteristikos

Atstumas iki krašto ³⁾	a _r ≥ [mm]		35	40	50	65
Gręžiamos kiaurymės gylis	p ≥ [mm]		50	60	75	80
Kaiščio įstatymo gylis	h _s ≥ [mm]		34	45	55	65
Gręžiamos kiaurymės nominalus skersmuo	d _{drill} [mm]		6	8	10	12
Varžto skersmuo	d _{com} [mm]		4–5	4.5–6	6–8	8–10
Varžto ilgis	l _s [mm]	Montuojamo komponento storis (+ plokštės/izoliacijos sluoksnio storis + kaiščio ilgis + varžto skersmuo)				

Kaiščių matmenys

Bendras ilgis	l [mm]	28	35	46	56	66
Maksimalus montavimo aukštis	d _a [mm]	Priklauso nuo varžto ilgio				
Pavadinimas		W-ZX 5x28	W-ZX 6x35	W-ZX 8x46	W-ZX 10x56	W-ZX 12x66
Prek. Nr.		00906 205 28	00906 206 35	00906 208 46	00906 210 56	00906 212 66
Kiekis pakuotėje	Vnt.					
ORSY® dėžutėse		200	200	200	100	50

1) Šios reikšmės taikomos, kai naudojami maksimalaus skersmens medienai skirti varžtai.

2) Kiaurymę reikia gręžti naudojant elektrinį gręžtuvą be kaltuvo funkcijos.

3) Žingsnis montuojant betone.

Würth sistemos komponentai

